

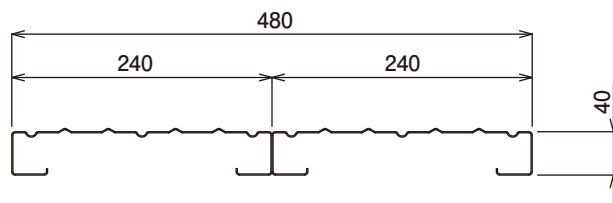

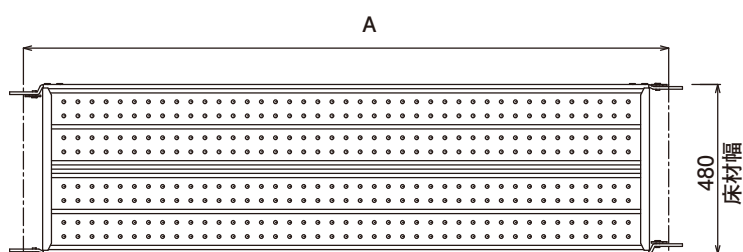
# 480幅足場板

## 480-piece scaffolding board

### 特長

- 支柱間隔600mm幅で設置時に  
足場板と支柱のすき間が少なくなります。

### 寸法図



床材断面



型式	A (mm)	重量 (kg)
MDR-1848B	1,800	13.2
MDR-1548B	1,500	11.1
MDR-1248B	1,200	9.1
MDR-948B	900	7.2
MDR-648B	600	5.2